

**GOBIERNO DEL ESTADO DE CHIHUAHUA**  
**SEGUIMIENTO DE INDICADORES**  
Presentados al Honorable Congreso del Estado  
Mes de Agosto del 2022

|   |   |
|---|---|
| <b>Ente Público</b>                     | <b>421 - PENSIONES CIVILES DEL ESTADO DE CHIHUAHUA</b>  |
| <b>Programa presupuestario</b>          | <b>2E197C1 - SERVICIO MEDICO DE PENSIONES CIVILES DEL ESTADO</b>  |
| <b>Definición del Programa</b>          | Ofrecer un servicio de salud, a los jubilados, pensionados y trabajadores al servicio del Estado, afiliados a las instituciones encomendadas para otorgar estos servicios, que se destaque por su nivel de atención médica y humana y se caracterice por su calidad, seguridad y calidez. |
| <b>Problema que atiende el Programa</b> | 105568 - Las y los derechohabientes de Pensiones Civiles del Estado reciben las acciones de salud según correspondo al grupo etario al que pertenece  |

| POBLACIONES          |  |  |           |        |         |         |
|----------------------|--|--|-----------|--------|---------|---------|
| Tipo                 | Descripción  | Unidad de Medida   | Población | Total  | Mujeres | Hombres |
| REFERENCIA           | Las y los derechohabientes de Pensiones Civiles del Estado | Las y los derechohabientes de Pensiones Civiles del Estado |           | 94,000 | 55,460  | 38,540  |
| NO AFECTADA          | Las y los derechohabientes de Pensiones Civiles del Estado | Las y los derechohabientes de Pensiones Civiles del Estado |           | 0      | 0       | 0       |
| POTENCIAL (AFECTADA) | Las y los derechohabientes de Pensiones Civiles del Estado | Las y los derechohabientes de Pensiones Civiles del Estado |           | 94,000 | 55,460  | 38,540  |
| OBJETIVO             | Las y los derechohabientes de Pensiones Civiles del Estado | Las y los derechohabientes de Pensiones Civiles del Estado |           | 94,000 | 55,460  | 38,540  |
| POSTERGADA           | Las y los derechohabientes de Pensiones Civiles del Estado | Las y los derechohabientes de Pensiones Civiles del Estado |           | 0      | 0       | 0       |
| ATENDIDA             | Las y los derechohabientes de Pensiones Civiles del Estado | Las y los derechohabientes de Pensiones Civiles del Estado |           | 0      | 0       | 0       |

| ALINEACIÓN A INSTRUMENTOS DE PLANEACIÓN ESTRATÉGICA |   |
|---|---|
| <b>Eje rector - Tema - Eje Transversal</b>          | <b>E102T2 - DESARROLLO HUMANO Y SOCIAL - SALUD - DERECHOS HUMANOS E INCLUSIÓN SOCIAL</b>  |
|   | <b>Objetivos De Desarrollo Sostenible</b>   |
| OBJETIVO  | OD03 - Garantizar una vida sana y promover el bienestar para todos en todas las edades  |
|   | <b>Plan Estatal De Desarrollo</b>   |
| OBJETIVO  | E1-----11 - Otorgar servicios de salud de calidad a las personas jubiladas, pensionadas y trabajadoras al servicio del Estado.  |
|   | <b>Programas De Mediano Plazo</b>   |
| OBJETIVO  | PI05000002 - Contribuir al fortalecimiento del Sistema de Pensiones en el mediano y largo plazo.  |
|   | <b>Plan Estatal De Desarrollo 2022-2027</b>   |
| OBJETIVO NUEVO                                      | E10101001 - Fortalecer y facilitar el acceso oportuno, equitativo, eficiente y de calidad a los servicios de salud pública, atención médica y protección contra riesgos sanitarios. |

| PRESUPUESTO DEL PROGRAMA |                  |       |                         |  |                  |                  |       |                         |  |
|--------------------------|------------------|-------|-------------------------|--|------------------|------------------|-------|-------------------------|--|
| Mensual                  |                  |       |                         |  | Acumulado        |                  |       |                         |  |
| Autorizado               | Modificado       | Gasto | % de gasto / modificado |  | Autorizado       | Modificado       | Gasto | % de gasto / modificado |  |
| 2,498,044,016.18         | 2,604,573,721.66 | 0.00  | .00                     |  | 2,498,044,016.18 | 2,604,573,721.66 | 0.00  | .00                     |  |

| INDICADORES DEL PROGRAMA                        |                        |                        |  |
|---|------------------------|------------------------|--|
| Total de Indicadores presentados al H. Congreso | Indicadores con avance | Indicadores sin avance | Indicadores sin avance - Con justificación |
| 3   | 3.00                   | 0                      | 0  |

**GOBIERNO DEL ESTADO DE CHIHUAHUA**  
**SEGUIMIENTO DE INDICADORES**  
Presentados al Honorable Congreso del Estado  
Mes de Agosto del 2022

|   |   |
|---|---|
| <b>Ente Público</b>                     | <b>421 - PENSIONES CIVILES DEL ESTADO DE CHIHUAHUA</b>  |
| <b>Programa presupuestario</b>          | <b>2E197C1 - SERVICIO MEDICO DE PENSIONES CIVILES DEL ESTADO</b>  |
| <b>Definición del Programa</b>          | Ofrecer un servicio de salud, a los jubilados, pensionados y trabajadores al servicio del Estado, afiliados a las instituciones encomendadas para otorgar estos servicios, que se destaque por su nivel de atención médica y humana y se caracterice por su calidad, seguridad y calidez. |
| <b>Problema que atiende el Programa</b> | 105568 - Las y los derechohabientes de Pensiones Civiles del Estado reciben las acciones de salud según corresponda al grupo etario al que pertenece  |

| FUENTES DE FINANCIAMIENTO   |  |                    |   |                |                         |                         |            |                         |  |
|-----------------------------|--|--------------------|---|----------------|-------------------------|-------------------------|------------|-------------------------|--|
| Clave                       | Descripción  | Origen             | Interrelaciones   | Porcentaje     | Autorizado              | Modificado              | Gasto      | Variación               |  |
| 1110199                     | RECURSOS DEL ESTADO 2022                                       | RECURSOS FISCALES  | 2E197C1 - SERVICIO MEDICO DE PENSIONES CIVILES DEL ESTADO | 55.33%         | 1,382,247,063.84        | 1,192,970,423.34        | .00        | 1,192,970,423.34        |  |
| 1489839                     | INGRESOS PROPIOS DE ENTIDADES PARAESTATALES 2022               | INGRESOS PROPIOS   | 2E197C1 - SERVICIO MEDICO DE PENSIONES CIVILES DEL ESTADO | 44.67%         | 1,115,796,952.34        | 1,115,796,952.34        | .00        | 1,115,796,952.34        |  |
| 1522199                     | FONDO DE FISCALIZACION PARA ENTIDADES FEDERATIVAS (FOFIE) 2022 | RECURSOS FEDERALES | 2E197C1 - SERVICIO MEDICO DE PENSIONES CIVILES DEL ESTADO | 0.00%          | 0.00                    | 295,806,345.98          | .00        | 295,806,345.98          |  |
| <b>Total de presupuesto</b> |  |                    |   | <b>100.00%</b> | <b>2,498,044,016.18</b> | <b>2,604,573,721.66</b> | <b>.00</b> | <b>2,604,573,721.66</b> |  |

**GOBIERNO DEL ESTADO DE CHIHUAHUA**  
**SEGUIMIENTO DE INDICADORES**  
**Presentados al Honorable Congreso del Estado**  
**Mes de Agosto del 2022**

| 421 - PENSIONES CIVILES DEL ESTADO DE CHIHUAHUA   |   |                               |   |  |  |                   |                   |              |
|---|---|-------------------------------|---|--|--|-------------------|-------------------|--------------|
| 2E197C1 - SERVICIO MEDICO DE PENSIONES CIVILES DEL ESTADO   |   |                               |   |  |  |                   |                   |              |
| DATOS DEL PROGRAMA  |   |                               |   |  |  |                   |                   |              |
| <b>Definición del programa</b><br>Ofrecer un servicio de salud, a los jubilados, pensionados y trabajadores al servicio del Estado, afiliados a las instituciones encomendadas para otorgar estos servicios, que se destaque por su nivel de atención médica y humana y se caracterice por su calidad, seguridad y calidez. |   |                               |   | <b>Beneficiarios</b>                         |  |                   |                   |              |
|   |   |                               |   | <b>Población</b>                             | <b>Tipo</b>  | <b>M</b>          | <b>H</b>          | <b>Total</b> |
|   |   |                               |   | OBJETIVO                                     | Las y los derechohabientes de Pensiones Civiles del Estado | 55,460.00         | 38,540.00         | 94,000.00    |
|   |   |                               |   | ATENDIDA                                     | Las y los derechohabientes de Pensiones Civiles del Estado | 0.00              | 0.00              | 0.00         |
|   |   |                               |   | <b>Recursos del Programa</b>                 |  |                   |                   |              |
| <b>Presupuesto Autorizado</b>   |   | <b>Presupuesto Modificado</b> | <b>Gasto</b>  | <b>Variación Presup. Modificado vs Gasto</b> |  |                   |                   |              |
| 2,498,044,016.18  |   | 2,604,573,721.66              | 0.00  | 2,604,573,721.66                             |  |                   |                   |              |
| DATOS DEL INDICADOR   |   |                               |   |  |  |                   |                   |              |
| <b>Nivel</b>  | <b>Resumen Narrativo</b>  |                               |   |  |  |                   |                   |              |
| PROPOSITO   | Las y los afiliados de Pensiones Civiles del Estado reciben las acciones de salud según el rango de edad al que pertenece                       |                               |   |  |  |                   |                   |              |
| <b>Nombre del Indicador</b>   | <b>Descripción del Indicador</b>  | <b>Fórmula</b>                | <b>Descripción de la Fórmula</b>  | <b>Método de Cálculo</b>                     | <b>Tipo</b>  | <b>Dimensión</b>  | <b>Frecuencia</b> |              |
| Variación porcentual de las acciones curativas  | Mide la variación porcentual de las acciones curativas prestadas del año actual en relación a las acciones curativas prestadas del año anterior | $((TACP1/TACP1_{-1})-1)*100$  | $((\text{Total de acciones curativas prestadas el año actual}/\text{Total de acciones curativas prestadas el año anterior})-1)*100$ | Variación Porcentual                         | Estratégico  | Eficiencia        | Anual             |              |
| Línea Base y Metas del Indicador  |   |                               |   |  |  |                   |                   |              |
| <b>Trayectoria</b>  | <b>Descripción de las Variables</b>   | <b>Unidad de Medida</b>       | <b>Clasificación</b>  | <b>Valor Inicial</b>                         | <b>Valor Programado</b>                                    | <b>Línea Base</b> | <b>Meta</b>       |              |
| ASCENDENTE  | TACP1 - Total de acciones curativas prestadas el año actual   | Acciones curativas            | ACUMULADO   | 872,362.00                                   | 1,300,000.00   | 58.91             | 6.26              |              |
|   | TACP1_1 - Total de acciones curativas prestadas el año anterior   | Acciones curativas            | CONSTANTE   | 548,967.00                                   | 1,223,439.00   |                   |                   |              |

**GOBIERNO DEL ESTADO DE CHIHUAHUA**  
**SEGUIMIENTO DE INDICADORES**  
Presentados al Honorable Congreso del Estado  
Mes de Agosto del 2022

| 421 - PENSIONES CIVILES DEL ESTADO DE CHIHUAHUA   |                              |  |                                       |                    |           |
|---|------------------------------|--|---------------------------------------|--------------------|-----------|
| 2E197C1 - SERVICIO MEDICO DE PENSIONES CIVILES DEL ESTADO   |                              |  |                                       |                    |           |
| DATOS DEL PROGRAMA  |                              |  |                                       |                    |           |
| <b>Definición del programa</b><br>Ofrecer un servicio de salud, a los jubilados, pensionados y trabajadores al servicio del Estado, afiliados a las instituciones encomendadas para otorgar estos servicios, que se destaque por su nivel de atención médica y humana y se caracterice por su calidad, seguridad y calidez. | <b>Beneficiarios</b>         |  |                                       |                    |           |
|   | Población                    | Tipo   | M                                     | H                  | Total     |
|   | OBJETIVO                     | Las y los derechohabientes de Pensiones Civiles del Estado | 55,460.00                             | 38,540.00          | 94,000.00 |
|   | ATENDDIDA                    | Las y los derechohabientes de Pensiones Civiles del Estado | 0.00                                  | 0.00               | 0.00      |
|   | <b>Recursos del Programa</b> |  |                                       |                    |           |
| Presupuesto Autorizado  | Presupuesto Modificado       | Gasto  | Variación Presup. Modificado vs Gasto |                    |           |
| 2,498,044,016.18  | 2,604,573,721.66             | 0.00   | 2,604,573,721.66                      |                    |           |
| Seguimiento del Indicador   |                              |  |                                       |                    |           |
| Variables del Indicador   | Valor Logrado del Mes        | Avances del Indicador                                      |                                       |                    |           |
|   |                              | Mensual  | Acumulado                             | Avance Acum / Meta |           |
| Total de acciones curativas prestadas el año actual   | 140,452.00                   |  |                                       |                    |           |
| Total de acciones curativas prestadas el año anterior   | 1,223,439.00                 | -89.52   | -14.09                                | -225.08%           |           |
| Justificación Mensual   |                              |  |                                       |                    |           |
| Observacione Mensual  |                              |  |                                       |                    |           |
| El dato de la calendarización corresponde al promedio del total anual, por lo que la meta real será el que se presentará mensualmente.  |                              |  |                                       |                    |           |

**GOBIERNO DEL ESTADO DE CHIHUAHUA**  
**SEGUIMIENTO DE INDICADORES**  
Presentados al Honorable Congreso del Estado  
Mes de Agosto del 2022

| 421 - PENSIONES CIVILES DEL ESTADO DE CHIHUAHUA   |  |  |   |                                       |                  |            |            |
|---|--|--|---|---------------------------------------|------------------|------------|------------|
| 2E197C1 - SERVICIO MEDICO DE PENSIONES CIVILES DEL ESTADO   |  |  |   |                                       |                  |            |            |
| DATOS DEL PROGRAMA  |  |  |   |                                       |                  |            |            |
| <b>Definición del programa</b><br>Ofrecer un servicio de salud, a los jubilados, pensionados y trabajadores al servicio del Estado, afiliados a las instituciones encomendadas para otorgar estos servicios, que se destaque por su nivel de atención médica y humana y se caracterice por su calidad, seguridad y calidez. | <b>Beneficiarios</b>   |  |   |                                       |                  |            |            |
|   | Población  | Tipo   | M   | H                                     | Total            |            |            |
|   | OBJETIVO   | Las y los derechohabientes de Pensiones Civiles del Estado | 56,460.00   | 38,540.00                             | 94,000.00        |            |            |
|   | ATENDDA  | Las y los derechohabientes de Pensiones Civiles del Estado | 0.00  | 0.00                                  | 0.00             |            |            |
|   | <b>Recursos del Programa</b>   |  |   |                                       |                  |            |            |
|   | Presupuesto Autorizado   | Presupuesto Modificado                                     | Gasto   | Variación Presup. Modificado vs Gasto |                  |            |            |
|   | 2,498,044,016.18   | 2,604,573,721.66   | 0.00  | 2,604,573,721.66                      |                  |            |            |
| DATOS DEL INDICADOR   |  |  |   |                                       |                  |            |            |
| Nivel   | Resumen Narrativo  |  |   |                                       |                  |            |            |
| PROPOSITO   | Las y los afiliados de Pensiones Civiles del Estado reciben las acciones de salud segun el rango de edad al que pertenece                            |  |   |                                       |                  |            |            |
| Nombre del Indicador  | Descripción del Indicador  | Fórmula  | Descripción de la Fórmula   | Método de Cálculo                     | Tipo             | Dimensión  | Frecuencia |
| Variación porcentual de las acciones preventivas  | M de la variación porcentual de las acciones preventivas prestadas en el año actual en relación a las acciones preventivas prestadas el año anterior | {(TAPP1/TAPP1_1)-1}*100                                    | {(Tota de acciones preventivas prestadas el año actual/Tota de acciones preventivas prestadas el año anterior)-1}*100 | Variación Porcentual                  | Estratégico      | Eficacia   | Anual      |
| Linea Base y Metas del Indicador  |  |  |   |                                       |                  |            |            |
| Trayectoria   | Descripción de las Variables   | Unidad de Medida   | Clasificación   | Valor Inicial                         | Valor Programado | Línea Base | Meta       |
| ASCENDENTE  | TAPP1 - Tota de acciones preventivas prestadas el año actual   | Acciones de prevención                                     | ACUMULADO   | 26,435.00                             | 35,000.00        | 29.77      | 32.40      |
|   | TAPP1_1 - Tota de acciones preventivas prestadas el año anterior   | Acciones de prevención                                     | CONSTANTE   | 20,370.00                             | 26,435.00        |            |            |

**GOBIERNO DEL ESTADO DE CHIHUAHUA**  
**SEGUIMIENTO DE INDICADORES**  
Presentados al Honorable Congreso del Estado  
**Mes de Agosto del 2022**

| 421 - PENSIONES CIVILES DEL ESTADO DE CHIHUAHUA   |                               |  |  |                           |              |
|---|-------------------------------|--|--|---------------------------|--------------|
| 2E197G1 - SERVICIO MEDICO DE PENSIONES CIVILES DEL ESTADO   |                               |  |  |                           |              |
| DATOS DEL PROGRAMA  |                               |  |  |                           |              |
| <b>Definición del programa</b><br>Ofrecer un servicio de salud, a los jubilados, pensionados y trabajadores al servicio del Estado, afiliados a las instituciones encomendadas para otorgar estos servicios, que se destaque por su nivel de atención médica y humana y se caracterice por su calidad, seguridad y calidez. | <b>Beneficiarios</b>          |  |  |                           |              |
|   | <b>Población</b>              | <b>Tipo</b>  | <b>M</b>                                     | <b>H</b>                  | <b>Total</b> |
|   | OBJETIVO                      | Las y los derechohabientes de Pensiones Civiles del Estado | 55,460.00                                    | 38,540.00                 | 94,000.00    |
|   | ATENDIDA                      | Las y los derechohabientes de Pensiones Civiles del Estado | 0.00   | 0.00                      | 0.00         |
|   | <b>Recursos del Programa</b>  |  |  |                           |              |
| <b>Presupuesto Autorizado</b>   | <b>Presupuesto Modificado</b> | <b>Gasto</b>   | <b>Variación Presup. Modificado vs Gasto</b> |                           |              |
| 2,498,044,016.18  | 2,604,573,721.66              | 0.00   | 2,604,573,721.66                             |                           |              |
| Seguimiento del Indicador   |                               |  |  |                           |              |
| <b>Variabes del Indicador</b>   | <b>Valor Logrado del Mes</b>  | <b>Avances del Indicador</b>                               |  |                           |              |
|   |                               | <b>Mensual</b>   | <b>Acumulado</b>                             | <b>Avance Acum / Meta</b> |              |
| Tota de acciones preventivas prestadas el año actual  | 950.00                        | -96.41   | -52.84                                       | -163.09%                  |              |
| Tota de acciones preventivas prestadas el año anterior  | 26,435.00                     |  |  |                           |              |
| <b>Justificación Mensual</b>  |                               |  |  |                           |              |
| El dato de la calendarización corresponde al promedio del total anual, por lo que la meta real será el que se presentará mensualmente.  |                               |  |  |                           |              |
| <b>Observacione Mensual</b>   |                               |  |  |                           |              |
|   |                               |  |  |                           |              |

**GOBIERNO DEL ESTADO DE CHIHUAHUA**  
**SEGUIMIENTO DE INDICADORES**  
Presentados al Honorable Congreso del Estado  
Mes de Agosto del 2022

| 421 - PENSIONES CIVILES DEL ESTADO DE CHIHUAHUA   |   |  |   |                          |                      |  |                   |             |
|---|---|--|---|--------------------------|----------------------|--|-------------------|-------------|
| 2E197C1 - SERVICIO MEDICO DE PENSIONES CIVILES DEL ESTADO   |   |  |   |                          |                      |  |                   |             |
| DATOS DEL PROGRAMA  |   |  |   |                          |                      |  |                   |             |
| <b>Definición del programa</b><br>Ofrecer un servicio de salud, a los jubilados, pensionados y trabajadores al servicio del Estado, afiliados a las instituciones encomendadas para otorgar estos servicios, que se destaque por su nivel de atención médica y humana y se caracterice por su calidad, seguridad y calidez. |   |  |   | <b>Beneficiarios</b>     |                      |  |                   |             |
| <b>Población</b>  |   | <b>Tipo</b>  |   | <b>M</b>                 | <b>H</b>             | <b>Total</b>                                 |                   |             |
| OBJETIVO  |   | Las y los derechohabientes de Pensiones Civiles del Estado |   | 55,450.00                | 38,540.00            | 94,000.00                                    |                   |             |
| ATENDIDA  |   | Las y los derechohabientes de Pensiones Civiles del Estado |   | 0.00                     | 0.00                 | 0.00   |                   |             |
| <b>Recursos del Programa</b>  |   |  |   |                          |                      |  |                   |             |
| <b>Presupuesto Autorizado</b>   |   | <b>Presupuesto Modificado</b>                              |   | <b>Gasto</b>             |                      | <b>Variación Presup. Modificado vs Gasto</b> |                   |             |
| 2,498,044,016.18  |   | 2,604,573,721.66   |   | 0.00                     |                      | 2,604,573,721.66                             |                   |             |
| DATOS DEL INDICADOR   |   |  |   |                          |                      |  |                   |             |
| <b>Nivel</b>  | <b>Resumen Narrativo</b>  |  |   |                          |                      |  |                   |             |
| COMPONENTE<br>G02   | Medicamentos entregados   |  |   |                          |                      |  |                   |             |
| <b>Nombre del Indicador</b>   | <b>Descripción del Indicador</b>                                    | <b>Fórmula</b>   | <b>Descripción de la Fórmula</b>                        | <b>Método de Cálculo</b> | <b>Tipo</b>          | <b>Dimensión</b>                             | <b>Frecuencia</b> |             |
| Promedio de costo del medicamento por derechohabiente   | M.de el promedio del costo del medicamento por cada derechohabiente | (CTM/TDH)  | (Costo Total del Medicamento/Total de Derechohabientes) | Promedio                 | Gestión              | Eficacia                                     | Anual             |             |
| Línea Base y Metas del Indicador  |   |  |   |                          |                      |  |                   |             |
| <b>Trayectoria</b>  | <b>Descripción de las Variables</b>                                 |  | <b>Unidad de Medida</b>                                 | <b>Clasificación</b>     | <b>Valor Inicial</b> | <b>Valor Programado</b>                      | <b>Línea Base</b> | <b>Meta</b> |
| ASCENDENTE  | CTM - Costo Total del Medicamento                                   |  | Pasos   | ACUMULADO                | 1,060,177,200.60     | 1,360,381,139.00                             | 12101.65          | 14472.14    |
|   | TDH - Total de Derechohabientes                                     |  | Derechohabientes  | CONSTANTE                | 87,606.00            | 94,000.00                                    |                   |             |

**GOBIERNO DEL ESTADO DE CHIHUAHUA**  
**SEGUIMIENTO DE INDICADORES**  
**Presentados al Honorable Congreso del Estado**  
**Mes de Agosto del 2022**

| 421 - PENSIONES CIVILES DEL ESTADO DE CHIHUAHUA  |                        |  |           |                                       |           |
|--|------------------------|--|-----------|---------------------------------------|-----------|
| 2E197C1 - SERVICIO MEDICO DE PENSIONES CIVILES DEL ESTADO  |                        |  |           |                                       |           |
| DATOS DEL PROGRAMA   |                        |  |           |                                       |           |
| Definición del programa<br>Ofrecer un servicio de salud, a los jubilados, pensionados y trabajadores al servicio del Estado, afiliados a las instituciones encomendadas para otorgar estos servicios, que se destaque por su nivel de atención médica y humana y se caracterice por su calidad, seguridad y calidez. | Beneficiarios          |  |           |                                       |           |
|  | Población              | Tipo   | M         | H                                     | Total     |
|  | OBJETIVO               | Las y los derechohabientes de Pensiones Civiles del Estado | 55,460.00 | 38,540.00                             | 94,000.00 |
|  | ATENDIDA               | Las y los derechohabientes de Pensiones Civiles del Estado | 0.00      | 0.00                                  | 0.00      |
|  | Recursos del Programa  |  |           |                                       |           |
|  | Presupuesto Autorizado | Presupuesto Modificado                                     | Gasto     | Variación Presup. Modificado vs Gasto |           |
|  | 2,498,044,016.18       | 2,604,573,721.66   | 0.00      | 2,604,573,721.66                      |           |
| Seguimiento del Indicador  |                        |  |           |                                       |           |
| Variables del Indicador  | Valor Logrado del Mes  | Avances del Indicador                                      |           |                                       |           |
|  |                        | Mensual  | Acumulado | Avance Acum / Meta                    |           |
| Costo Total del Medicamento  | 28,409,413.72          | 280.95   | 5,477.55  | 37.85%                                |           |
| Total de Derechohabientes  | 94,000.00              |  |           |                                       |           |
| Justificación Mensual  |                        |  |           |                                       |           |
| El dato de la calendarización corresponde al promedio del total anual, por lo que la meta real será el que se presentará mensualmente.   |                        |  |           |                                       |           |
| Observación Mensual  |                        |  |           |                                       |           |
|  |                        |  |           |                                       |           |



**GOBIERNO DEL ESTADO DE CHIHUAHUA**  
**SEGUIMIENTO DE INDICADORES**  
 Presentados al Honorable Congreso del Estado  
 Mes de Agosto del 2022

| 421 - PENSIONES CIVILES DEL ESTADO DE CHIHUAHUA  |                      |  |           |  |
|--|----------------------|--|-----------|--|
| 2E187C1 - SERVICIO MEDICO DE PENSIONES CIVILES DEL ESTADO  |                      |  |           |  |
| DATOS DEL PROGRAMA   |                      |  |           |  |
| <b>Definición del programa</b><br>Ofrecer un servicio de salud, a los jubilados pensionados y trabajadores al servicio del Estado, afiliados a las instituciones encomendadas para otorgar estos servicios, que se destaque por su nivel de atención médica y humana y se caracterice por su calidad, seguridad y calidez. | <b>Beneficiarios</b> |  |           |  |
|  | <b>Población</b>     | <b>Tipo</b>  | <b>M</b>  | <b>H</b>                                     |
|  | OBJETIVO             | Las y los derechohabientes de Pensiones Civiles del Estado | 55,460.00 | 38,540.00                                    |
|  | ATENVIDA             | Las y los derechohabientes de Pensiones Civiles del Estado | 0.00      | 0.00   |
|  | <b>Total</b>         |  | 94,000.00 | 0.00   |
| <b>Recursos del Programa</b>   |                      |  |           |  |
| <b>Presupuesto Autorizado</b>  |                      | <b>Presupuesto Modificado</b>                              |           | <b>Variación Presup. Modificado vs Gasto</b> |
| 2,495,044,016.16   |                      | 2,604,573,721.66   |           | 0.00   |
| <b>Observaciones Generales del Programa Presupuestario en el Periodo</b>   |                      |  |           |  |


Responsable del Programa




CP.C. Gilberto Guadalupe Montañez Réz  
 Director de Finanzas

Dr. René Nuñez Bautista  
 Director Médico

**GOBIERNO DEL ESTADO DE CHIHUAHUA**  
**SEGUIMIENTO DE INDICADORES**  
Presentados al Honorable Congreso del Estado  
Mes de Agosto del 2022

| 421 - PENSIONES CIVILES DEL ESTADO DE CHIHUAHUA   |                               |  |              |  |              |
|---|-------------------------------|--|--------------|--|--------------|
| 2E197C1 - SERVICIO MEDICO DE PENSIONES CIVILES DEL ESTADO   |                               |  |              |  |              |
| DATOS DEL PROGRAMA  |                               |  |              |  |              |
| <b>Definición del programa</b><br>Ofrecer un servicio de salud, a los jubilados, pensionados y trabajadores al servicio del Estado, afiliados a las instituciones encomendadas para otorgar estos servicios, que se destaque por su nivel de atención médica y humana y se caracterice por su calidad, seguridad y calidez. | <b>Beneficiarios</b>          |  |              |  |              |
|   | <b>Población</b>              | <b>Tipo</b>  | <b>M</b>     | <b>H</b>                                     | <b>Total</b> |
|   | OBJETIVO                      | Las y los derechohabientes de Pensiones Civiles del Estado | 55,460.00    | 38,540.00                                    | 94,000.00    |
|   | ATENDIDA                      | Las y los derechohabientes de Pensiones Civiles del Estado | 0.00         | 0.00   | 0.00         |
|   | <b>Recursos del Programa</b>  |  |              |  |              |
|   | <b>Presupuesto Autorizado</b> | <b>Presupuesto Modificado</b>                              | <b>Gasto</b> | <b>Variación Presup. Modificado vs Gasto</b> |              |
|   | 2,498,044,016.18              | 2,604,573,721.66   | 0.00         | 2,604,573,721.66                             |              |

  
M.D. José Dolores Ramírez Villareal  
Director Administrativo

**GOBIERNO DEL ESTADO DE CHIHUAHUA**  
**SEGUIMIENTO DE INDICADORES**  
 Presentados al Honorable Congreso del Estado  
 Mes de Agosto del 2022

|   |   |
|---|---|
| <b>Ente Público</b>                     | <b>421 - PENSIONES CIVILES DEL ESTADO DE CHIHUAHUA</b>  |
| <b>Programa presupuestario</b>          | <b>5J001.3 - PRESTACIONES SOCIOECONÓMICAS A JUBILADOS, PENSIONADOS Y TRABAJADORES AL SERVICIO DEL ESTADO</b>  |
| <b>Definición del Programa</b>          | Prestaciones socioeconómicas otorgadas con equidad, justicia y oportunidad, en estricto apego a las disposiciones legales aplicables, para los jubilados, pensionados y trabajadores al servicio del estado, de los entes públicos afiliados a las instituciones encomendadas para otorgar estos servicios, garantizando su derecho a una vida digna. |
| <b>Problema que atiende el Programa</b> | 105569 - Ofrecer un servicio de salud a los jubilados, pensionados y trabajadores al servicio del Estado afiliados a las Instituciones encomendadas para otorgar estos servicios, que se destaque por su nivel de Atención Médica y Humana y se caracterice por su calidad, seguridad y calidez   |

| POBLACIONES          |   |   |           |        |         |         |
|----------------------|---|---|-----------|--------|---------|---------|
| Tipo                 | Descripción   | Unidad de Medida                                    | Población | Total  | Mujeres | Hombres |
| REFERENCIA           | Las y los afiliados de Pensiones Civiles del Estado | Las y los afiliados de Pensiones Civiles del Estado |           | 64,340 | 38,604  | 25,736  |
| NO AFECTADA          | Las y los afiliados de Pensiones Civiles del Estado | Las y los afiliados de Pensiones Civiles del Estado |           | 0      | 0       | 0       |
| POTENCIAL (AFECTADA) | Las y los afiliados de Pensiones Civiles del Estado | Las y los afiliados de Pensiones Civiles del Estado |           | 64,340 | 38,604  | 25,736  |
| OBJETIVO             | Las y los afiliados de Pensiones Civiles del Estado | Las y los afiliados de Pensiones Civiles del Estado |           | 64,340 | 38,604  | 25,736  |
| POSTERGADA           | Las y los afiliados de Pensiones Civiles del Estado | Las y los afiliados de Pensiones Civiles del Estado |           | 0      | 0       | 0       |
| ATENDIDA             | Las y los afiliados de Pensiones Civiles del Estado | Las y los afiliados de Pensiones Civiles del Estado |           | 0      | 0       | 0       |

| ALINEACIÓN A INSTRUMENTOS DE PLANEACIÓN ESTRATÉGICA |  |
|---|--|
| <b>Eje rector - Tema - Eje Transversal</b>          | <b>E502T2 - GOBIERNO RESPONSABLE - EFICIENCIA GUBERNAMENTAL - DERECHOS HUMANOS E INCLUSIÓN SOCIAL</b>  |
|   | <b>Objetivos De Desarrollo Sostenible</b>  |
| OBJETIVO  | OD*0 - Reducir la desigualdad en y entre los países  |
|   | <b>Plan Estatal De Desarrollo</b>  |
| OBJETIVO  | ES----*5 - Otorgar prestaciones socioeconómicas con mayor equidad, justicia y oportunidad para las y los trabajadores al servicio del Estado, personas jubiladas y pensionadas, y de las instituciones afiliadas, así como otorgar viabilidad al modelo institucional. |
|   | <b>Programas De Mediano Plazo</b>  |
| OBJETIVO  | PI05000002 - Contribuir al fortalecimiento del Sistema de Pensiones en el mediano y largo plazo.   |
|   | <b>Plan Estatal De Desarrollo 2022-2027</b>  |
| OBJETIVO NUEVO                                      | E50401002 - Administrar de manera eficaz y eficiente los recursos financieros, humanos y bienes muebles e inmuebles del gobierno.  |

| PRESUPUESTO DEL PROGRAMA |                  |       |                         |                  |                  |       |                         |
|--------------------------|------------------|-------|-------------------------|------------------|------------------|-------|-------------------------|
| Mensual                  |                  |       |                         | Acumulado        |                  |       |                         |
| Autorizado               | Modificado       | Gasto | % de gasto / modificado | Autorizado       | Modificado       | Gasto | % de gasto / modificado |
| 6,126,853,354.64         | 6,006,330,552.16 | 0.00  | .00                     | 6,126,853,354.64 | 6,006,330,552.16 | 0.00  | .00                     |

| INDICADORES DEL PROGRAMA                        |                        |                        |  |
|---|------------------------|------------------------|--|
| Total de Indicadores presentados al H. Congreso | Indicadores con avance | Indicadores sin avance | Indicadores sin avance - Con justificación |
| 3   | 3.00                   | 0                      | 0  |

**GOBIERNO DEL ESTADO DE CHIHUAHUA**  
**SEGUIMIENTO DE INDICADORES**  
**Presentados al Honorable Congreso del Estado**  
**Mes de Agosto del 2022**

|   |   |
|---|---|
| <b>Ente Público</b>                     | <b>421 - PENSIONES CIVILES DEL ESTADO DE CHIHUAHUA</b>  |
| <b>Programa presupuestario</b>          | <b>5J001L3 - PRESTACIONES SOCIOECONÓMICAS A JUBILADOS, PENSIONADOS Y TRABAJADORES AL SERVICIO DEL ESTADO</b>  |
| <b>Definición del Programa</b>          | Prestaciones socioeconómicas otorgadas con equidad, justicia y oportunidad, en estricto apego a las disposiciones legales aplicables, para los jubilados, pensionados y trabajadores al servicio del estado, de los entes públicos afiliados a las instituciones encomendadas para otorgar estos servicios, garantizando su derecho a una vida digna. |
| <b>Problema que atiende el Programa</b> | 105569 - Ofrecer un servicio de salud a los jubilados, pensionados y trabajadores al servicio del Estado afiliados a las instituciones encomendadas para otorgar estos servicios, que se destaque por su nivel de Atención Médica y Humana y se caracterice por su calidad, seguridad y calidez   |

| FUENTES DE FINANCIAMIENTO   |   |                    |   |                |                         |                         |            |                         |  |
|-----------------------------|---|--------------------|---|----------------|-------------------------|-------------------------|------------|-------------------------|--|
| Clave                       | Descripción   | Origen             | Interrelaciones   | Porcentaje     | Autorizado              | Modificado              | Gasto      | Variación               |  |
| 1110199                     | RECURSOS DEL ESTADO 2022  | RECURSOS FISCALES  | 5J001L3 - PRESTACIONES SOCIOECONÓMICAS A JUBILADOS, PENSIONADOS Y TRABAJADORES AL SERVICIO DEL ESTADO | 10.84%         | 663,925,434.23          | 588,229,791.01          | .00        | 588,229,791.01          |  |
| 1469899                     | INGRESOS PROPIOS DE ENTIDADES PARAESTATALES 2022  | INGRESOS PROPIOS   | 5J001L3 - PRESTACIONES SOCIOECONÓMICAS A JUBILADOS, PENSIONADOS Y TRABAJADORES AL SERVICIO DEL ESTADO | 30.39%         | 1,862,120,715.72        | 1,862,120,715.72        | .00        | 1,862,120,715.72        |  |
| 1522199                     | FONDO DE FISCALIZACIÓN PARA ENTIDADES FEDERATIVAS (FOFIE) 2022                          | RECURSOS FEDERALES | 5J001L3 - PRESTACIONES SOCIOECONÓMICAS A JUBILADOS, PENSIONADOS Y TRABAJADORES AL SERVICIO DEL ESTADO | 10.53%         | 645,198,433.09          | 576,374,474.84          | .00        | 576,374,474.84          |  |
| 1522899                     | INGRESOS FISCALES FEDERALES ADMINISTRADOS POR EL GOBIERNO DEL ESTADO 2022               | RECURSOS FEDERALES | 5J001L3 - PRESTACIONES SOCIOECONÓMICAS A JUBILADOS, PENSIONADOS Y TRABAJADORES AL SERVICIO DEL ESTADO | 24.84%         | 1,509,364,222.60        | 1,547,354,118.59        | .00        | 1,547,354,118.59        |  |
| 2534099                     | FONDO DE APORTACIONES PARA EL FORTALECIMIENTO DE LAS ENTIDADES FEDERATIVAS (FAFEF) 2022 | RECURSOS FEDERALES | 5J001L3 - PRESTACIONES SOCIOECONÓMICAS A JUBILADOS, PENSIONADOS Y TRABAJADORES AL SERVICIO DEL ESTADO | 23.61%         | 1,446,244,549.00        | 1,432,251,452.00        | .00        | 1,432,251,452.00        |  |
| <b>Total de presupuesto</b> |   |                    |   | <b>100.00%</b> | <b>6,126,853,354.64</b> | <b>6,006,330,552.16</b> | <b>.00</b> | <b>6,006,330,552.16</b> |  |

**GOBIERNO DEL ESTADO DE CHIHUAHUA**  
**SEGUIMIENTO DE INDICADORES**  
Presentados al Honorable Congreso del Estado  
Mes de Agosto del 2022

| 421 - PENSIONES CIVILES DEL ESTADO DE CHIHUAHUA   |   |                            |  |                              |   |            |            |           |
|---|---|----------------------------|--|------------------------------|---|------------|------------|-----------|
| 5J001L3 - PRESTACIONES SOCIOECONÓMICAS A JUBILADOS, PENSIONADOS Y TRABAJADORES AL SERVICIO DEL ESTADO   |   |                            |  |                              |   |            |            |           |
| DATOS DEL PROGRAMA  |   |                            |  |                              |   |            |            |           |
| <b>Definición del programa</b><br>Prestaciones socioeconómicas otorgadas con equidad, justicia y oportunidad, en estricto apego a las disposiciones legales aplicables, para los jubilados, pensionados y trabajadores al servicio del estado, de los entes públicos afiliados a las instituciones encomendadas para otorgar estos servicios, garantizando su derecho a una vida digna. |   |                            |  | <b>Beneficiarios</b>         |   |            |            |           |
|   |   |                            |  | Población                    | Tipo  | M          | H          | Total     |
|   |   |                            |  | OBJETIVO                     | Las y los afiliados de Pensiones Civiles del Estado | 38,604.00  | 25,736.00  | 64,340.00 |
|   |   |                            |  | ATENDIDA                     | Las y los afiliados de Pensiones Civiles del Estado | 0.00       | 0.00       | 0.00      |
|   |   |                            |  | <b>Recursos del Programa</b> |   |            |            |           |
| Presupuesto Autorizado  | Presupuesto Modificado  | Gasto                      | Variación Presup. Modificado vs Gasto  |                              |   |            |            |           |
| 6,126,853,354.64  | 6,006,330,552.16  | 0.00                       | 6,006,330,552.16   |                              |   |            |            |           |
| DATOS DEL INDICADOR   |   |                            |  |                              |   |            |            |           |
| Nivel   | Resumen Narrativo   |                            |  |                              |   |            |            |           |
| FIN   | Contribuir a la seguridad social de las y los afiliados de la institución mediante prestaciones económicas  |                            |  |                              |   |            |            |           |
| Nombre del Indicador  | Descripción del Indicador   | Fórmula                    | Descripción de la Fórmula  | Método de Cálculo            | Tipo  | Dimensión  | Frecuencia |           |
| Variación porcentual de las y los afiliados que reciben prestaciones económicas   | M de la variación porcentual de las y las afiliadas que reciben prestaciones económicas del año actual en relación al total de afiliados a que reciben prestaciones económicas del mismo periodo del año inmediato anterior | $((TAPEI/TAIPEI_1)-1)*100$ | $((\text{Total de las y los afiliados que reciben prestaciones económicas en el periodo año actual} / \text{Total de las y los afiliados que recibieron prestaciones económicas en el mismo periodo del año inmediato anterior}) - 1) * 100$ | Variación Porcentual         | Estratégico   | Eficacia   | Anual      |           |
| Línea Base y Metas del Indicador  |   |                            |  |                              |   |            |            |           |
| Trayectoria   | Descripción de las Variables  | Unidad de Medida           | Clasificación  | Valor Inicial                | Valor Programado                                    | Línea Base | Meta       |           |
| ASCENDENTE  | TAPEI - Total de las y los afiliados que reciben prestaciones económicas en el periodo año actual   | Afiliados                  | ACUMULADO  | 25,384.00                    | 25,376.00   | 0          | 3.91       |           |
|   | TAIPEI_1 - Total de las y los afiliados que recibieron prestaciones económicas en el mismo periodo del año inmediato anterior   | Afiliados                  | CONSTANTE  | 25,384.00                    | 25,384.00   |            |            |           |

**GOBIERNO DEL ESTADO DE CHIHUAHUA**  
**SEGUIMIENTO DE INDICADORES**  
Presentados al Honorable Congreso del Estado  
**Mes de Agosto del 2022**

| 421 - PENSIONES CIVILES DEL ESTADO DE CHIHUAHUA   |                        |   |                                       |                    |           |
|---|------------------------|---|---------------------------------------|--------------------|-----------|
| 5J001.3 - PRESTACIONES SOCIOECONÓMICAS A JUBILADOS, PENSIONADOS Y TRABAJADORES AL SERVICIO DEL ESTADO   |                        |   |                                       |                    |           |
| DATOS DEL PROGRAMA  |                        |   |                                       |                    |           |
| Definición del programa<br><small>Prestaciones socioeconómicas otorgadas con equidad, justicia y oportunidad, en estricto apego a las disposiciones legales aplicables, para los jubilados, pensionados y trabajadores al servicio del estado, de los entes públicos afiliados a las instituciones encomendadas para otorgar estos servicios, garantizando su derecho a una vida digna.</small> | Beneficiarios          |   |                                       |                    |           |
|   | Población              | Tipo  | M                                     | H                  | Total     |
|   | OBJETIVO               | Las y los afiliados de Pensiones Civiles del Estado | 38,604.00                             | 25,736.00          | 64,340.00 |
|   | ATENDIDA               | Las y los afiliados de Pensiones Civiles del Estado | 0.00                                  | 0.00               | 0.00      |
|   | Recursos del Programa  |   |                                       |                    |           |
| Presupuesto Autorizado  | Presupuesto Modificado | Gasto   | Variación Presup. Modificado vs Gasto |                    |           |
| 6,126,853,354.64  | 6,006,330,552.16       | 0.00  | 6,006,330,552.16                      |                    |           |
| Seguimiento del Indicador   |                        |   |                                       |                    |           |
| Variables del Indicador   | Valor Logrado del Mes  | Avances del Indicador                               |                                       |                    |           |
|   |                        | Mensual   | Acumulado                             | Avance Acum / Meta |           |
| Total de las y los afiliados que reciben prestaciones económicas en el periodo año actual   | 750.00                 |   |                                       |                    |           |
| Total de las y los afiliados que recibieron prestaciones económicas en el mismo periodo del año inmediato anterior  | 25,384.00              | -97.05  | -10.21                                | -261.13%           |           |
| Justificación Mensual   |                        |   |                                       |                    |           |
| 22,793 es el número de afiliados (pensionados y jubilados) alcanzados el mes de agosto  |                        |   |                                       |                    |           |
| Observaciones Mensual   |                        |   |                                       |                    |           |
|   |                        |   |                                       |                    |           |

**GOBIERNO DEL ESTADO DE CHIHUAHUA**  
**SEGUIMIENTO DE INDICADORES**  
Presentados al Honorable Congreso del Estado  
Mes de Agosto del 2022

| 421 - PENSIONES CIVILES DEL ESTADO DE CHIHUAHUA   |   |                              |   |                              |   |                   |                   |              |
|---|---|------------------------------|---|------------------------------|---|-------------------|-------------------|--------------|
| 5J061L3 - PRESTACIONES SOCIOECONÓMICAS A JUBILADOS, PENSIONADOS Y TRABAJADORES AL SERVICIO DEL ESTADO   |   |                              |   |                              |   |                   |                   |              |
| DATOS DEL PROGRAMA  |   |                              |   |                              |   |                   |                   |              |
| <b>Definición del programa</b><br>Prestaciones socioeconómicas otorgadas con equidad, justicia y oportunidad, en estricto apego a las disposiciones legales aplicables, para los jubilados, pensionados y trabajadores al servicio del estado, de los entes públicos afiliados a las Instituciones encomendadas para otorgar estos servicios, garantizando su derecho a una vida digna. |   |                              |   | <b>Beneficiarios</b>         |   |                   |                   |              |
|   |   |                              |   | <b>Población</b>             | <b>Tipo</b>   | <b>M</b>          | <b>H</b>          | <b>Total</b> |
|   |   |                              |   | OBJETIVO                     | Las y los afiliados de Pensiones Civiles del Estado | 38,604.00         | 25,735.00         | 64,340.00    |
|   |   |                              |   | ATENDIDA                     | Las y los afiliados de Pensiones Civiles del Estado | 0.00              | 0.00              | 0.00         |
|   |   |                              |   | <b>Recursos del Programa</b> |   |                   |                   |              |
| <b>Presupuesto Autorizado</b>   | <b>Presupuesto Modificado</b>   | <b>Gasto</b>                 | <b>Variación Presup. Modificado vs Gasto</b>  |                              |   |                   |                   |              |
| 6,126,853,354.64  | 6,006,330,552.16  | 0.00                         | 6,006,330,552.16  |                              |   |                   |                   |              |
| DATOS DEL INDICADOR   |   |                              |   |                              |   |                   |                   |              |
| <b>Nivel</b>  | <b>Resumen Narrativo</b>  |                              |   |                              |   |                   |                   |              |
| PROPOSITO   | Las y los afiliados de Pensiones Civiles del Estado reciben prestaciones económicas con oportunidad   |                              |   |                              |   |                   |                   |              |
| <b>Nombre del Indicador</b>   | <b>Descripción del Indicador</b>  | <b>Fórmula</b>               | <b>Descripción de la Fórmula</b>  | <b>Método de Cálculo</b>     | <b>Tipo</b>   | <b>Dimensión</b>  | <b>Frecuencia</b> |              |
| Variación porcentual del recurso recibido por las y los afiliados por prestaciones económicas en relación a las recibidas en relación a las recibidas año inmediato anterior  | Mide la variación porcentual del recurso recibido por las y los afiliados por prestaciones económicas en relación a las recibidas el mismo periodo del año inmediato anterior | $((TPEOI/TPEOI_{-1})-1)*100$ | ((Monto total en dinero para otorgar las prestaciones económicas del periodo del año actual/Monto total en dinero para otorgar las prestaciones económicas del periodo del año actual_1)-1)*100 | Variación Porcentual         | Estratégico   | Eficacia          | Anual             |              |
| Línea Base y Metas del Indicador  |   |                              |   |                              |   |                   |                   |              |
| <b>Trayectoria</b>  | <b>Descripción de las Variables</b>   | <b>Unidad de Medida</b>      | <b>Clasificación</b>  | <b>Valor Inicial</b>         | <b>Valor Programado</b>                             | <b>Línea Base</b> | <b>Meta</b>       |              |
| ASCENDENTE  | TPEOI - Monto total en dinero para otorgar las prestaciones económicas del periodo del año actual   | Pesos                        | ACUMULADO   | 6,042,796,688.00             | 7,040,592,647.00                                    | 10.36             | 16.51             |              |
|   | TPEOI_1 - Monto total en dinero para otorgar las prestaciones económicas el mismo periodo del año inmediato anterior  | Pesos                        | CONSTANTE   | 5,475,630,221.00             | 6,042,796,688.00                                    |                   |                   |              |

**GOBIERNO DEL ESTADO DE CHIHUAHUA**  
**SEGUIMIENTO DE INDICADORES**  
 Presentados al Honorable Congreso del Estado  
 Mes de Agosto del 2022

| 421 - PENSIONES CIVILES DEL ESTADO DE CHIHUAHUA  |                        |   |                                       |                    |           |
|--|------------------------|---|---------------------------------------|--------------------|-----------|
| 5J001L3 - PRESTACIONES SOCIOECONOMICAS A JUBILADOS, PENSIONADOS Y TRABAJADORES AL SERVICIO DEL ESTADO  |                        |   |                                       |                    |           |
| DATOS DEL PROGRAMA   |                        |   |                                       |                    |           |
| Definición del programa<br><br>Prestaciones socioeconómicas otorgadas con equidad, justicia y oportunidad, en estricto apego a las disposiciones legales aplicables, para los jubilados, pensionados y trabajadores al servicio del estado, de los entes públicos afiliados a las instituciones encomendadas para otorgar estos servicios, garantizando su derecho a una vida digna. | Beneficiarios          |   |                                       |                    |           |
|  | Población              | Tipo  | M                                     | H                  | Total     |
|  | OBJETIVO               | Las y los afiliados de Pensiones Civiles del Estado | 38,604.00                             | 25,735.00          | 64,340.00 |
|  | ATENDIDA               | Las y los afiliados de Pensiones Civiles del Estado | 0.00                                  | 0.00               | 0.00      |
|  | Recursos del Programa  |   |                                       |                    |           |
| Presupuesto Autorizado   | Presupuesto Modificado | Gasto   | Variación Presup. Modificado vs Gasto |                    |           |
| 6,126,853,354.84   | 6,006,330,552.16       | 0.00  | 6,006,330,552.16                      |                    |           |
| Seguimiento del Indicador  |                        |   |                                       |                    |           |
| Variables del Indicador  | Valor Logrado del Mes  | Avances del Indicador                               |                                       |                    |           |
|  |                        | Mensual   | Acumulado                             | Avance Acum / Meta |           |
| Monto total en dinero para otorgar las prestaciones económicas del periodo del año actual  | 655,148,641.01         | -89.16  | -30.54                                | -184.98%           |           |
| Monto total en dinero para otorgar las prestaciones económicas el mismo periodo del año inmediato anterior   | 6,042,796,688.00       |   |                                       |                    |           |
| Justificación Mensual  |                        |   |                                       |                    |           |
| El dato de la calendarización corresponde al promedio del total anual, por lo que la meta real será el que se presentará mensualmente.   |                        |   |                                       |                    |           |
| Observación Mensual  |                        |   |                                       |                    |           |
|  |                        |   |                                       |                    |           |



**GOBIERNO DEL ESTADO DE CHIHUAHUA**  
**SEGUIMIENTO DE INDICADORES**  
 Presentados al Honorable Congreso del Estado  
 Mes de Agosto del 2022

| 421 - PENSIONES CIVILES DEL ESTADO DE CHIHUAHUA   |   |                        |   |                       |   |                                       |            |           |           |
|---|---|------------------------|---|-----------------------|---|---------------------------------------|------------|-----------|-----------|
| 5J001L3 - PRESTACIONES SOCIOECONOMICAS A JUBILADOS, PENSIONADOS Y TRABAJADORES AL SERVICIO DEL ESTADO   |   |                        |   |                       |   |                                       |            |           |           |
| DATOS DEL PROGRAMA  |   |                        |   |                       |   |                                       |            |           |           |
| Definición del programa   |   |                        |   | Beneficiarios         |   |                                       |            |           |           |
| Prestaciones socioeconómicas otorgadas con equidad, justicia y oportunidad, en estricto apego a las disposiciones legales aplicables, para los jubilados, pensionados y trabajadores al servicio del estado, de los entes públicos afiliados a las instituciones encomendadas para otorgar estos servicios, garantizando su derecho a una vida digna. |   |                        |   | Población             | Tipo  | M                                     | H          | Total     |           |
|   |   |                        |   | OBJETIVO              | Las y los afiliados de Pensiones Civiles del Estado |                                       | 38,804.00  | 25,736.00 | 64,340.00 |
|   |   |                        |   | ATENVIDA              | Las y los afiliados de Pensiones Civiles del Estado |                                       | 0.00       | 0.00      | 0.00      |
|   |   |                        |   | Recursos del Programa |   |                                       |            |           |           |
| Presupuesto Autorizado  |   | Presupuesto Modificado |   | Gasto                 |   | Variación Presup. Modificado vs Gasto |            |           |           |
| 6,126,853,354.64  |   | 6,006,330,552.16       |   | 0.00                  |   | 6,006,330,552.16                      |            |           |           |
| DATOS DEL INDICADOR   |   |                        |   |                       |   |                                       |            |           |           |
| Resumen Narrativo   |   |                        |   |                       |   |                                       |            |           |           |
| Nivel   | Jubilaciones y pensiones otorgadas a las y los afiliados  |                        |   |                       |   |                                       |            |           |           |
| COMPONENTE C01  | Jubilaciones y pensiones otorgadas a las y los afiliados  |                        |   |                       |   |                                       |            |           |           |
| Nombre del Indicador  | Descripción del Indicador   | Fórmula                | Descripción de la Fórmula   | Método de Cálculo     | Tipo  | Dimensión                             | Frecuencia |           |           |
| Porcentaje del monto total de las jubilaciones y pensiones otorgado a las o los afiliado  | Porcentaje del monto total de las jubilaciones y pensiones otorgado a las o los afiliados en relación al monto total de jubilaciones y pensiones programado | $(MTJPO/MTJPP)*100$    | $(\text{Monto total de jubilaciones y pensiones otorgado} / \text{Monto total de jubilaciones y pensiones programado}) * 100$ | Porcentaje            | Gestión   | Eficacia                              | Anual      |           |           |
| Línea Base y Metas del Indicador  |   |                        |   |                       |   |                                       |            |           |           |
| Trayectoria   | Descripción de las Variables  | Unidad de Medida       | Clasificación   | Valor Inicial         | Valor Programado                                    | Línea Base                            | Meta       |           |           |
| ASCENDENTE  | MTJPO - Monto total de jubilaciones y pensiones otorgado  | Pesos                  | ACUMULADO   | 5,975,796,688.00      | 6,953,792,647.00                                    | 110.43                                | 100        |           |           |
|   | MTJPP - Monto total de jubilaciones y pensiones programado  | Pesos                  | CONSTANTE   | 5,411,346,363.00      | 6,953,792,647.00                                    |                                       |            |           |           |

**GOBIERNO DEL ESTADO DE CHIHUAHUA**  
**SEGUIMIENTO DE INDICADORES**  
Presentados al Honorable Congreso del Estado  
Mes de Agosto del 2022

| 421 - PENSIONES CIVILES DEL ESTADO DE CHIHUAHUA  |   |                        |   |                                       |           |           |
|--|---|------------------------|---|---------------------------------------|-----------|-----------|
| 5,001L3 - PRESTACIONES SOCIOECONÓMICAS A JUBILADOS, PENSIONADOS Y TRABAJADORES AL SERVICIO DEL ESTADO                                  |   |                        |   |                                       |           |           |
| DATOS DEL PROGRAMA   |   |                        |   |                                       |           |           |
| Definición del programa  | Beneficiarios   |                        |   |                                       |           |           |
|  | Población   | Tipo                   | M   | H                                     | Total     |           |
|  | Prestaciones socioeconómicas otorgadas con equidad, justicia y oportunidad, en estricto apego a las disposiciones legales aplicables, para los jubilados, pensionados y trabajadores al servicio del estado, de los entes públicos afiliados a las instituciones encomendadas para otorgar estos servicios, garantizando su derecho a una vida digna. | OBJETIVO               | Las y los afiliados de Pensiones Civiles del Estado | 36,604.00                             | 25,736.00 | 64,340.00 |
|  |   | ATENCIDA               | Las y los afiliados de Pensiones Civiles del Estado | 0.00                                  | 0.00      | 0.00      |
|  |   | Recursos del Programa  |   |                                       |           |           |
| Presupuesto Autorizado   |   | Presupuesto Modificado | Gasto   | Variación Presup. Modificado vs Gasto |           |           |
| 6,126,853,354.64   |   | 6,006,330,552.16       | 0.00  | 6,006,330,552.16                      |           |           |
| Seguimiento del Indicador  |   |                        |   |                                       |           |           |
| Variables del Indicador  | Valor Logrado del Mes   | Avances del Indicador  |   |                                       |           |           |
|  |   | Mensual                | Acumulado   | Avance Acum / Meta                    |           |           |
|  |   | 9.06                   | 59.18   | 59.18%                                |           |           |
| Monto total de jubilaciones y pensiones otorgado   | 629,779,441.85  |                        |   |                                       |           |           |
| Monto total de jubilaciones y pensiones programado   | 6,953,792,647.00  |                        |   |                                       |           |           |
| Justificación Mensual  |   |                        |   |                                       |           |           |
| El dato de la calendarización corresponde al promedio del total anual, por lo que la meta real será el que se presentará mensualmente. |   |                        |   |                                       |           |           |
| Observación Mensual  |   |                        |   |                                       |           |           |
|  |   |                        |   |                                       |           |           |

**GOBIERNO DEL ESTADO DE CHIHUAHUA**  
**SEGUIMIENTO DE INDICADORES**  
Presentados al Honorable Congreso del Estado  
Mes de Agosto del 2022

| 421 - PENSIONES CIVILES DEL ESTADO DE CHIHUAHUA   |                        |   |                                       |           |           |
|---|------------------------|---|---------------------------------------|-----------|-----------|
| 5J001L3 - PRESTACIONES SOCIOECONÓMICAS A JUBILADOS, PENSIONADOS Y TRABAJADORES AL SERVICIO DEL ESTADO   |                        |   |                                       |           |           |
| DATOS DEL PROGRAMA  |                        |   |                                       |           |           |
| Definición del programa<br><small>Prestaciones socioeconómicas otorgadas con equidad, justicia y oportunidad, en estricto apego a las disposiciones legales aplicables, para los jubilados, pensionados y trabajadores al servicio del estado, de los entes públicos afiliados a las instituciones encomendadas para otorgar estos servicios, garantizando su derecho a una vida digna.</small> | Beneficiarios          |   |                                       |           |           |
|   | Población              | Tipo  | M                                     | H         | Total     |
|   | OBJETIVO               | Las y los afiliados de Pensiones Civiles del Estado | 36,604.00                             | 25,736.00 | 64,340.00 |
|   | ATENCIÓN               | Las y los afiliados de Pensiones Civiles del Estado | 0.00                                  | 0.00      | 0.00      |
|   | Recursos del Programa  |   |                                       |           |           |
| Presupuesto Autorizado  | Presupuesto Modificado | Gasto   | Variación Presup. Modificado vs Gasto |           |           |
| 6,126,853,354.64  | 6,006,330,552.16       | 0.00  | 6,006,330,552.16                      |           |           |
| Observaciones Generales del Programa Presupuestario en el Periodo   |                        |   |                                       |           |           |

Responsable del Programa



Lic. Jorge Alberto Alvarado Montes  
Encargado de la Dirección de Prestaciones Económicas

MS  
PB

**GOBIERNO DEL ESTADO DE CHIHUAHUA**  
**SEGUIMIENTO DE INDICADORES**  
 Presentados al Honorable Congreso del Estado  
 Mes de Agosto del 2022

| 421 - PENSIONES CIVILES DEL ESTADO DE CHIHUAHUA   |                        |   |           |                                       |           |
|---|------------------------|---|-----------|---------------------------------------|-----------|
| 5J001L3 - PRESTACIONES SOCIOECONÓMICAS A JUBILADOS, PENSIONADOS Y TRABAJADORES AL SERVICIO DEL ESTADO   |                        |   |           |                                       |           |
| DATOS DEL PROGRAMA  |                        |   |           |                                       |           |
| Definición del programa   | Beneficiarios          |   |           |                                       |           |
|   | Población              | Tipo  | M         | H                                     | Total     |
| Prestaciones socioeconómicas otorgadas con equidad, justicia y oportunidad, en estricto apego a las disposiciones legales aplicables, para los jubilados, pensionados y trabajadores al servicio del estado, de los entes públicos afiliados a las instituciones encomendadas para otorgar estos servicios, garantizando su derecho a una vida digna. | OBJETIVO               | Las y los afiliados de Pensiones Civiles del Estado | 38,604.00 | 25,736.00                             | 64,340.00 |
|   | ATENCIÓN               | Las y los afiliados de Pensiones Civiles del Estado | 0.00      | 0.00                                  | 0.00      |
|   | Recursos del Programa  |   |           |                                       |           |
|   | Presupuesto Autorizado | Presupuesto Modificado                              | Gasto     | Variación Presup. Modificado vs Gasto |           |
|   | 6,126,853,354.74       | 6,006,330,552.16                                    | 0.00      | 6,006,330,552.16                      |           |

Responsable del Ente Público

---

Lic. Francisco Hugo Gutiérrez Dávila  
 Director General de Pensiones Civiles del Estado

PB